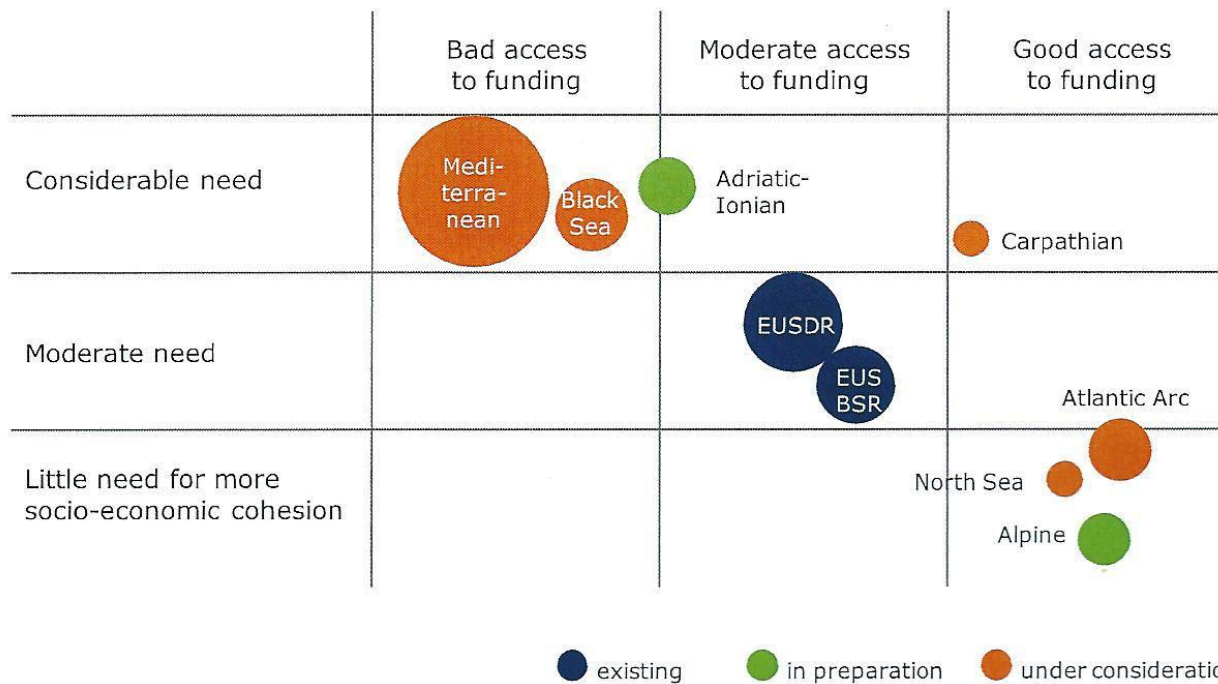


New role of macro-regions in European Territorial cooperation

Cohesion need and equity in access to cohesion and ETC funds



Source: ÖIR 2014

- **Attuazione della strategia EUSAIR: stato dell'arte**
-
- **La strategia EUSAIR è stata approvata dal Consiglio Europeo nell'ottobre 2014 dopo una lunga fase di consultazioni ed incontri per individuare gli obiettivi. Tale percorso non ha tuttavia superato le numerose difficoltà che impediscono una rapida attuazione della strategia.**
- **La comunicazione vuole fornire informazioni sullo stato di avanzamento di EUSAIR ed indicare gli ambiti ove sarebbe necessaria una più convinta adesione e partecipazione dei Paesi Partners.**
-
- **Le principali difficoltà riscontrate riguardano:**
- **L'utilizzo sinergico delle risorse comunitarie, nazionali e locali;**
- **La non soddisfacente partecipazione agli incontri dei TSGs di alcuni Paesi;**
- **Il non allineamento di alcuni Programmi di cooperazione internazionale;**
- **I ritardi del progetto a supporto della strategia EUSAIR dell'Asse 4, Programma ADRION e, per l'Italia, una mancanza di visione complessiva ed il ritardo che caratterizza la ricomposizione degli obiettivi strategici a favore dell'interesse nazionale.**

Architettura della Governance

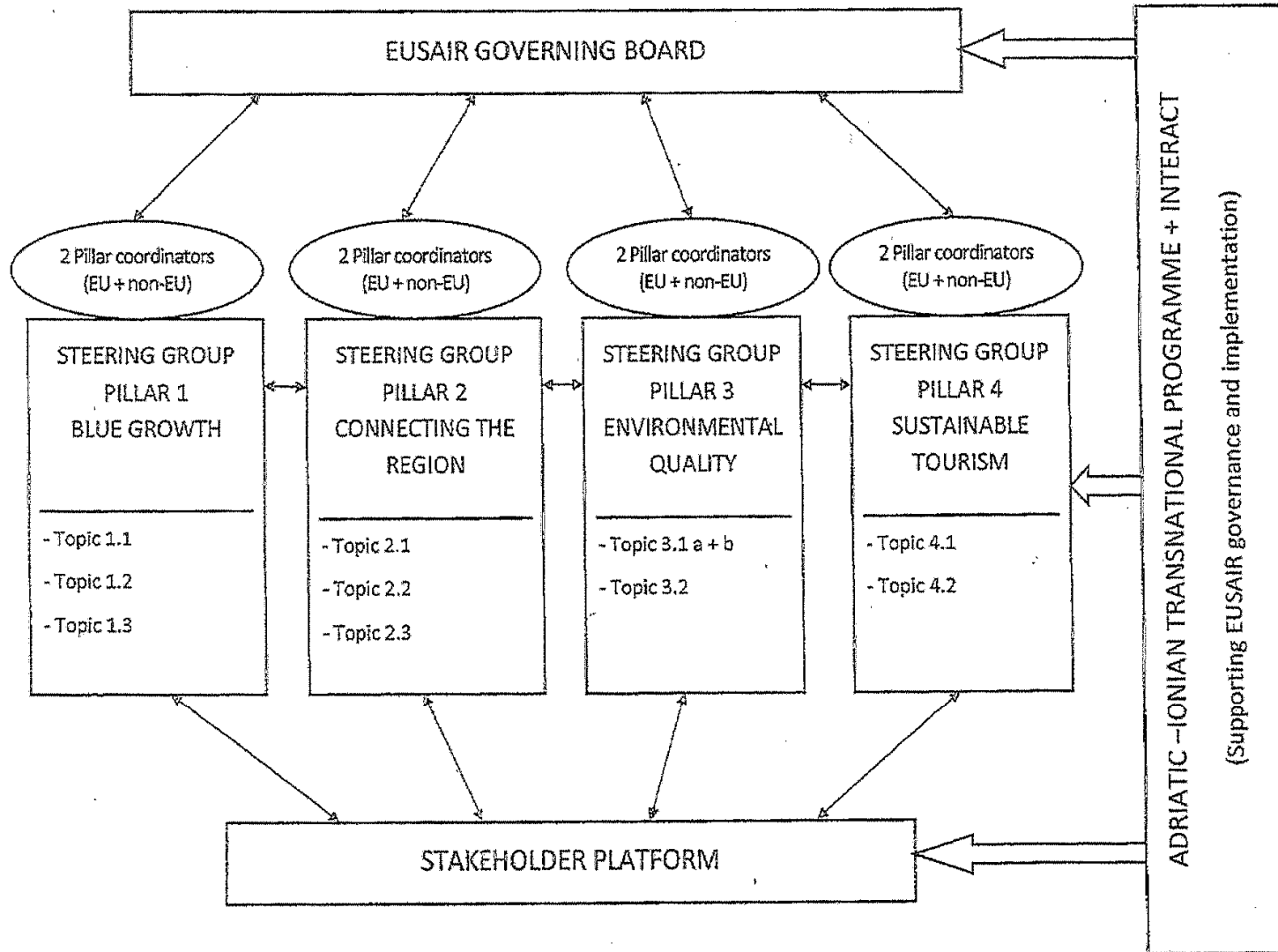
L'architettura si realizza attraverso due livelli della strategia:

1. EUSAIR «Governing Board» partecipato dai coordinatori nazionali (NCP), due per ogni Stato, dai coordinatori degli Steering Groups tematici, dalla Commissione Europea (DG Regio e DG Mare), dall'Iniziativa Adriatico Ionica, dal rappresentante del CdR, del CESE, della Autorità di Gestione del Programma ADRION, dell'Autorità Slovena responsabile del Facility Point e dal Presidente dell'Intergruppo Adriatico Ionico

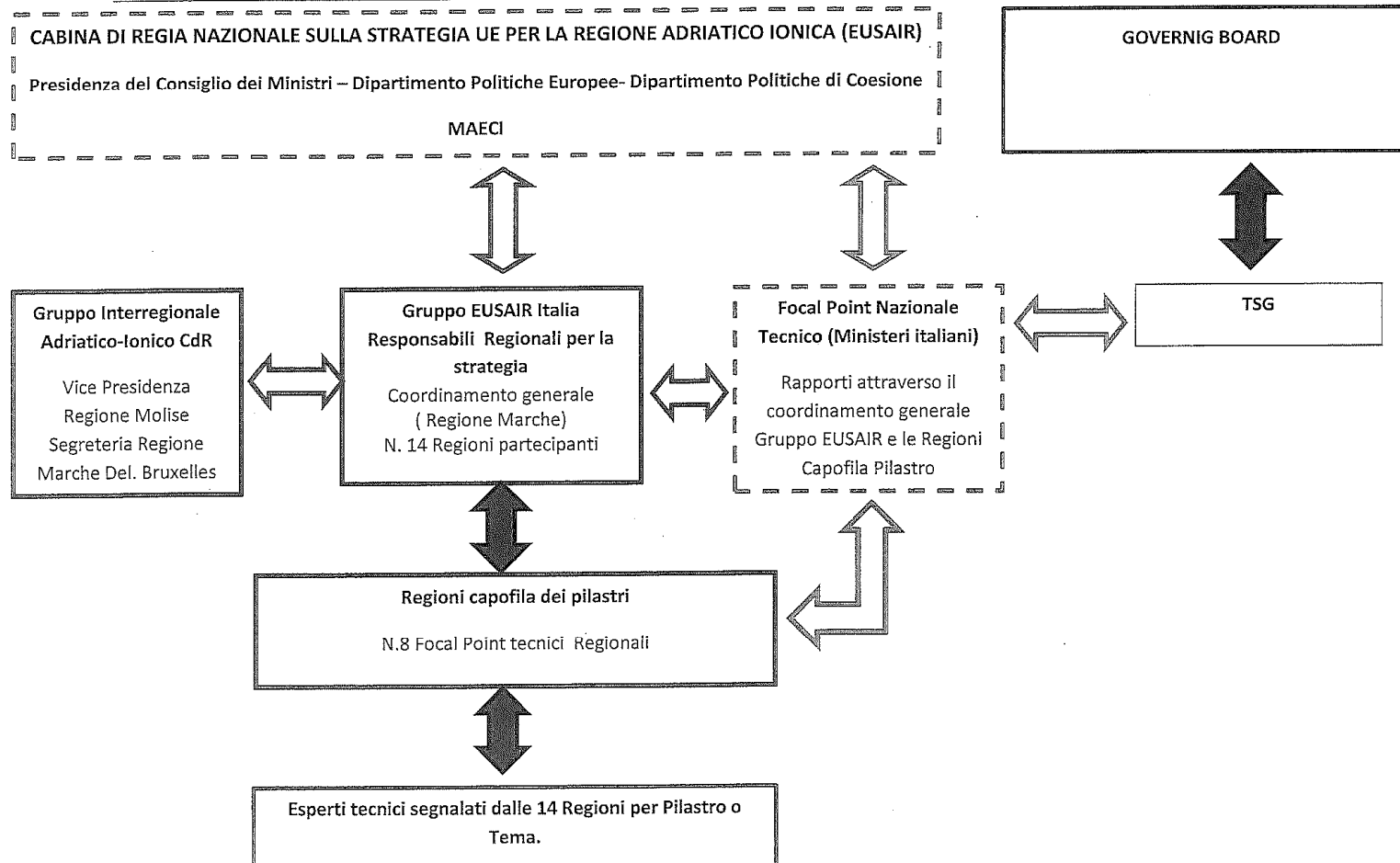
Funzioni di direzione, coordinamento ed utilizzo politico della strategia, rapporto EU 28 con High Level Groups;

1. Thematic Steering Groups, partecipato per ogni pilastro dai due coordinatori, dai rappresentanti dei Ministeri interessati da rappresentanti regionali, dalla Commissione Europea, da organizzazioni regionali(se necessario);

Funzioni: definizione dei criteri ed identificazione delle azioni e dei progetti da realizzare, con particolare attenzione ai collegamenti trasversali, identificazione delle principali opportunità di finanziamento.



**SCHEMA RIEPILOGATIVO RAPPORTI E FLUSSI INFORMATIVI
GRUPPO EUSAIR ITALIA**



List of socio-economic drivers

Driver	Relevant contribution (%) to total GVA	Relevant contribution (%) to total employment	Intensity of environmental pressure (%)	Total %
Coastal and maritime Tourism	41,44	41,43	8,42	30,43
Maritime transport	26,56	17,69	17,89	18,71
Fisheries & aquaculture	16,11	20,62	14,74	17,22
Agriculture	4,22	24,72	8,42	12,45
Oil and gas	11,33	1,22	14,74	9,30
Other industry (including desalination)	0,33	0,11	16,84	5,76
Energy networks	not available/ low contribution*	not available/ low contribution*	8,42	2,81
Renewable energy	0,00	0,00	6,32	2,11
Dredging	0,00	0,00	4,21	1,40
Total	100	100	100	100